

LENKERERHÖHUNG

Handlebar riser | Rehausse de guidon | Elevador de manillar | Rialzo per manubrio

Art.-Nr: 90310-00X











Management System
Verifiziert gemäß genehmigungs-relevanter Anforderungen



www.tuv.com
ID 9000012000



LEGENDE/KEY/FILE LÉGENDE

-  **Anbau Tipp**
Fitting tip
Astuce de montage
-  **Achtung**
Attention
Attention
-  **Vergrößerung**
Magnification
Grossissement
-  **Montagepaste**
Fitting lubricant
Lubrifiant de montage
-  **Schraube**
Screw
Vis
-  **Schraubensicherung**
Thread locking fluid
Freinfilets
-  **Drehmoment**
Torque
Torque
-  **Reiniger**
Cleaner
Nettoyant



#	BEZEICHNUNG / DE DESCRIPTION / EN DESCRIPTION / FR	Die Farben der Abbildungen dienen nur der Veranschaulichung. The colors are for illustrating purposes only. Les couleurs utilisées sont à titre indicatif seulement.	DIN	ISO	MENGE QUANTITY
1	Zylinderkopfschraube / Cylinder head screw	M8x55	6912	14580	4
2	Lenkererhöhung rechts / Handlebar riser right				1
3	Lenkererhöhung links / Handlebar riser left				1



Lenkereinstellung beachten.
Note handlebar setting.
Notez le réglage du guidon.

Alle Leitungen sind auf Freigängigkeit zu prüfen!
All cables should be checked for free movement in relation!

Die Schrauben der Reihe nach wie in Bild 1 dargestellt anziehen.
Tighten the screws one after the other as shown in picture 1.
Serrez les vis l'une après l'autre comme indiqué sur l'image 1.